



**PERÚ**

Ministerio  
de Trabajo  
y Promoción del Empleo

## **OBSERVATORIO SOCIO ECONÓMICO LABORAL LIMA SUR**

# **“PERSPECTIVAS SOCIOECONÓMICAS PARA VILLA EL SALVADOR”**

**Elaboración: OSEL Lima Sur  
Exposición: Econ. Marco Criollo  
Eco. David Tenorio  
OSEL Lima Sur**


**Lima 20 de Julio de 2009**



# PRESENTACIÓN DEL OSEL LIMA SUR

# Definición del OSEL

**El Observatorio Socio Económico y Laboral (OSEL) se define como un instrumento de producción, análisis y difusión de la situación socioeconómico laboral en un ámbito regional o local determinado, brindando a las entidades públicas y privadas, información oficial sobre el mercado de trabajo.**



**DIFERENCIAL: Los OSEL locales se involucran proactivamente en la dinámica del desarrollo local para recoger las demandas de los agentes sociales y brindar asistencia técnica.**

# Red OSEL

**Piura (2002)**

**Cusco (2004)**

**Ica,  
Cajamarca,  
La Libertad  
(2006)**

**Ancash y  
Ayacucho  
(2008)**

**Callao  
(Abril 2009)**

**Apurímac  
(2009)**



**OSEL Lima Norte  
(2005)**

**OSEL Lima Sur  
(2006)**

**OSEL MODELO**

**PERSPECTIVAS 2009**

- ✓ OSEL TACNA
- ✓ OSEL LIMA ESTE - ATE

# Líneas de trabajo del OSEL Lima Sur

1.- Producción y análisis de información estadística del mercado de trabajo y formativo local.

- ✓ **Actividades estadísticas (Encuestas, Censos, etc.)**
- ✓ **Estudios e investigaciones**
- ✓ **Boletines y trípticos**
- ✓ **Sistemas de consultas estadísticas**



2.- Fortalecimiento de capacidades para la interpretación y uso de indicadores socioeconómicos y laborales.

- ✓ **Talleres de capacitación**
- ✓ **Participación en foros, charlas y exposiciones**
- ✓ **Asesorías personalizadas**



3.- Difusión de información socioeconómica y laboral

- ✓ **Presentación de resultados**
- ✓ **Prensa**
- ✓ **Correo electrónico**
- ✓ **Página web**

El Comercio.com.pe Portada

Últimas | Política | Lima | Perú | Mundo | Economía | Tecnología | Deportes

A+ A-

El 60% de egresados de institutos labora en centros de menor calificación

13:56 | Este panorama se debería a que la oferta educativa está divorciada de las necesidades, según el Ministerio de Trabajo

(Agencia Andina).- El 60% de jóvenes de los distritos de Lima Sur, egresados de institutos superiores, trabaja en ocupaciones que requieren de un menor nivel de formación al adquirido, reveló hoy el Ministerio de Trabajo y Promoción Social (MTPS).

# 1.- Producción y análisis de información estadística

## RESULTADO:


Contar con fuentes propias ha permitido diseñar productos innovadores y específicos para cada actor social con que trabaja el OSEL Lima Sur



Pedagogía para el conocimiento de indicadores: lenguaje

Enfoque de desarrollo local en las publicaciones

Mirada práctica de los boletines y trípticos



# 1.- Producción y análisis de información estadística

## ✓ Sistema de Consulta del Censo de Unidades Económicas en Establecimientos

Difundir el uso de información estadística económica, con un producto sencillo de conocer, usar e instalar:



**Consulta de Directorio**

**UBICACION GEOGRAFICA**

Departamento:  Provincia:  Distrito:

Zona / Sector:  Categoría CCP:  Centro Poblado:

**DIRECCION DEL ESTABLECIMIENTO**

Tipo de vía:  Nombre de vía:

**CARACTERISTICAS DEL ESTABLECIMIENTO**

CIU:  Descripción del CIU:

Categoría:  Tipo de Establecimiento:

Nro. de trabajadores:  y

Razón Social / Propietario:

**UBICACION CEHSAL**

Zona:  Manzana:  Frente de Mz:

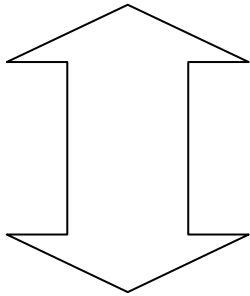
Diseñador de informes - establecimientos.frx - Página 1 - Consulta de Directorio

**LISTADO DE ESTABLECIMIENTOS DE SAN JUAN DE MIRAFLORES**

Rto	Dirección	Centro Poblado	Zona	Sec	Mz	No Pta	Mz	Lt	Piso	Km	Razón social/Apellidos y nomb.	Cat Est	Nro Trab	CIU - Actividad	Tipo Establemier
1	MIRAFLORES CASTILLA	MIRAFLORES	VA	0	5	1	1	1	1	1	SEPTIMA LUCA	1	1	ESTABLECIMIENTO DE SERVICIOS	FOURTE
2	MIRAFLORES CASTILLA	MIRAFLORES	VA	0	5	1	5	1	1	1	MIRAFLORES	1	1	ESTABLECIMIENTO DE SERVICIOS	FOURTE
3	MIRAFLORES	MIRAFLORES	VA	0	104	0	2	1	1	1	SEPTIMA LUCA	1	1	ESTABLECIMIENTO DE SERVICIOS	FOURTE
4	PARQUE INDUSTRIAL	MIRAFLORES	VA	0	118	0	1	1	1	1	MIRAFLORES	1	1	ESTABLECIMIENTO DE SERVICIOS	FOURTE
5	DM	EL TRIUNFO	VA	0	13	0	6	1	1	1	MIRAFLORES	1	1	ESTABLECIMIENTO DE SERVICIOS	FOURTE
6	DM	EL TRIUNFO	VA	0	134	0	12	1	1	1	MIRAFLORES	1	1	ESTABLECIMIENTO DE SERVICIOS	FOURTE
7	DM	EL TRIUNFO	VA	0	14	0	4	1	1	1	MIRAFLORES	1	1	ESTABLECIMIENTO DE SERVICIOS	FOURTE
8	DM	CEPRO VERDE	VA	0	23	0	1	1	1	1	MIRAFLORES	1	1	ESTABLECIMIENTO DE SERVICIOS	FOURTE
9	DM	CEPRO VERDE	VA	0	27	0	1	1	1	1	MIRAFLORES	1	1	ESTABLECIMIENTO DE SERVICIOS	FOURTE
10	DM	LOS ROSALES	VA	0	30	0	1	1	1	1	MIRAFLORES	1	1	ESTABLECIMIENTO DE SERVICIOS	FOURTE
11	DM	LOS ROSALES	VA	0	31	0	3	1	1	1	MIRAFLORES	1	1	ESTABLECIMIENTO DE SERVICIOS	FOURTE
12	DM	LOS ROSALES	VA	0	32	0	6	1	1	1	MIRAFLORES	1	1	ESTABLECIMIENTO DE SERVICIOS	FOURTE
13	DM	LOS ROSALES	VA	0	33	0	3	1	1	1	MIRAFLORES	1	1	ESTABLECIMIENTO DE SERVICIOS	FOURTE
14	DM	LOS ROSALES	VA	0	37	0	4	1	1	1	MIRAFLORES	1	1	ESTABLECIMIENTO DE SERVICIOS	FOURTE
15	DM	LOS ROSALES	VA	0	41	0	6	1	1	1	MIRAFLORES	1	1	ESTABLECIMIENTO DE SERVICIOS	FOURTE
16	DM	LOS ROSALES	VA	0	43	0	4	1	1	1	MIRAFLORES	1	1	ESTABLECIMIENTO DE SERVICIOS	FOURTE
17	DM	LOS ROSALES	VA	0	43	0	5	1	1	1	MIRAFLORES	1	1	ESTABLECIMIENTO DE SERVICIOS	FOURTE
18	DM	LOS ROSALES	VA	0	43	0	6	1	1	1	MIRAFLORES	1	1	ESTABLECIMIENTO DE SERVICIOS	FOURTE
19	DM	LOS ROSALES	VA	0	7	0	1	1	1	1	MIRAFLORES	1	1	ESTABLECIMIENTO DE SERVICIOS	FOURTE
20	DM	MIRAFLORES DE LA MANA	VA	0	74	0	05	01	1	1	MIRAFLORES	1	1	ESTABLECIMIENTO DE SERVICIOS	FOURTE
21	DM	MIRAFLORES DE LA MANA	VA	0	84	0	08	1	1	1	MIRAFLORES	1	1	ESTABLECIMIENTO DE SERVICIOS	FOURTE
22	DM	MIRAFLORES DE LA MANA	VA	0	12	0	16	1	1	1	MIRAFLORES	1	1	ESTABLECIMIENTO DE SERVICIOS	FOURTE
23	DM	MIRAFLORES DE LA MANA	VA	0	18	0	3	1	1	1	MIRAFLORES	1	1	ESTABLECIMIENTO DE SERVICIOS	FOURTE
24	DM	MIRAFLORES DE LA MANA	VA	0	18	0	1	1	1	1	MIRAFLORES	1	1	ESTABLECIMIENTO DE SERVICIOS	FOURTE
25	DM	MIRAFLORES DE LA MANA	VA	0	208	0	5	1	1	1	MIRAFLORES	1	1	ESTABLECIMIENTO DE SERVICIOS	FOURTE
26	DM	MIRAFLORES DE LA MANA	VA	0	208	0	2	1	1	1	MIRAFLORES	1	1	ESTABLECIMIENTO DE SERVICIOS	FOURTE
27	DM	MIRAFLORES DE LA MANA	VA	0	22	0	08	1	1	1	MIRAFLORES	1	1	ESTABLECIMIENTO DE SERVICIOS	FOURTE

## 2.- Fortalecimiento de capacidades

**Pedagogía para el conocimiento**



**Promover una cultura de uso de la información estadística**

### **Acciones:**

- ✓ Reuniones personalizadas con funcionarios.
- ✓ Revisión de documentos de gestión local.
- ✓ Talleres y dinámicas grupales para el uso e interpretación de indicadores.
- ✓ Involucramiento en los procesos locales

### **Resultado:**

- ✓ Demanda de información
- ✓ Demanda de asistencia técnica
- ✓ Formulación de proyectos y estudios específicos.



**EL OSEL LOCAL SE PERFILA COMO ASISTENTE TÉCNICO PARA LA FORMULACIÓN DE POLÍTICAS DEL DESARROLLO LOCAL EN CADA DISTRITO**



# 3.- Difusión

## Instrumentos

- ✓ Planes comunicacionales
- ✓ Estrategias de articulación
- ✓ Notas de prensa - Entrevistas
- ✓ Disposición de paneles informativos
- ✓ Ubicación de banners y gigantografías
- ✓ Difusión del vídeo institucional en circuito cerrado de instituciones
- ✓ Inclusión link del OSEL en portales
- ✓ Difusión boletines y trípticos



## Capacitación al equipo OSEL

- ✓ Edición de publicaciones
- ✓ Estrategias de difusión y posicionamiento del OSEL.
- ✓ Entrenamiento de voceros.



CONOZCA LAS CARRERAS QUE TIENEN MAYOR DEMANDA LABORAL EN LIMA

## Sepa qué estudiar para tener chamba segura

En Lima se normalizan encarecimientos con una inflación, en la cual miles de jóvenes desorientados se preguntan una carrera laboral no asegura tener un futuro para desorientados profesionalmente, ya que el mercado laboral está saturado y existe una saturación de carreras profesionales.

Por el Ministerio de Trabajo y Promoción del Empleo (MTPPE) viene asesorando a instituciones educativas de Lima Sur para que elaboren una nueva currícula de carreras y cursos laborales, de corta duración que se ajusten a la demanda del mercado laboral de su jurisdicción, así por ejemplo se recomienda a las instituciones educativas de Lima y Pachacamac ofrecer materias vinculadas a las siguientes especialidades:

- Gastronomía
- Hotelería y Turismo
- Comercio y servicios urbanos
- Carpintería
- Metalmecánica
- Cuero y calzado



Sobre esta base se han elaborado recomendaciones para que las instituciones educativas elaboren una nueva currícula que se ajuste a la demanda laboral del sector productivo de su jurisdicción.

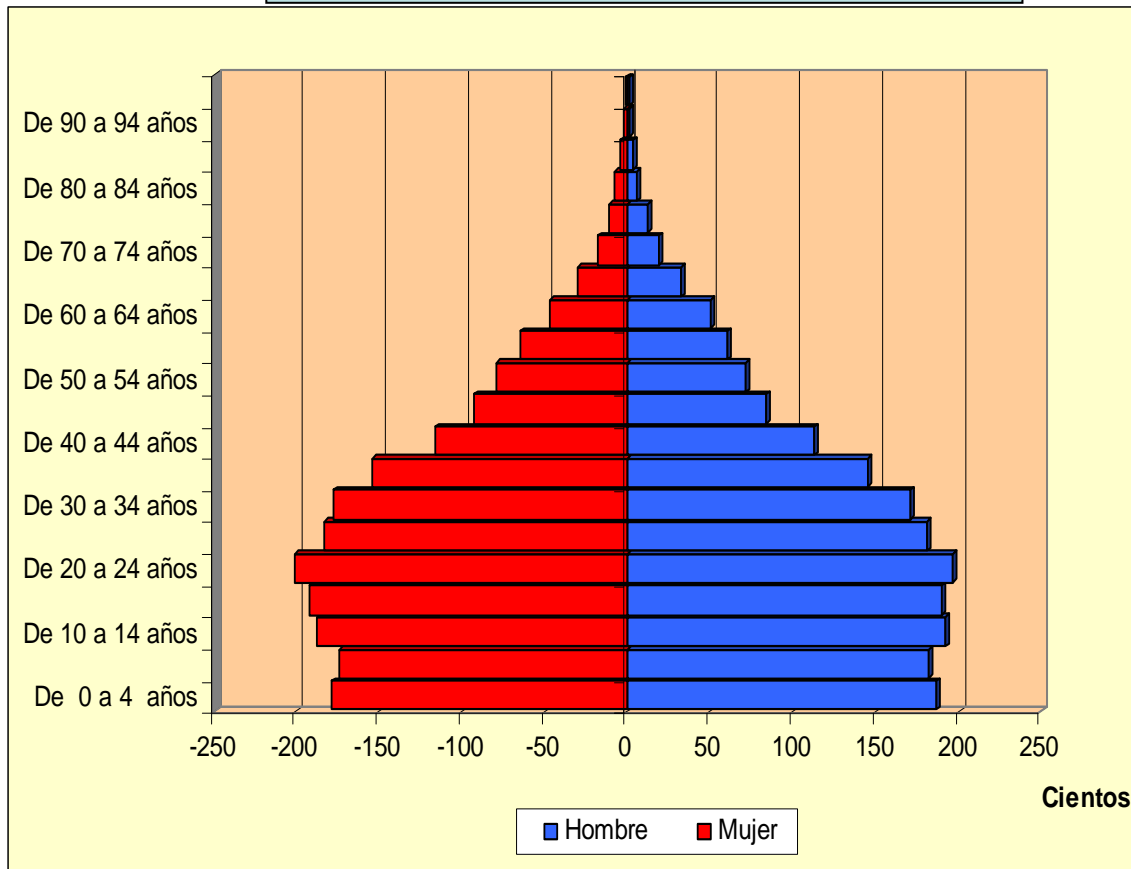
Para que de esta manera se pueda reducir el índice de desempleo y orientar a la juventud en carreras que puedan ofrecer una demanda laboral existente que busque trabajadores.

# PERFIL SOCIODEMOGRÁFICO DE VILLA EL SALVADOR (VES)

# Población de Villa El Salvador

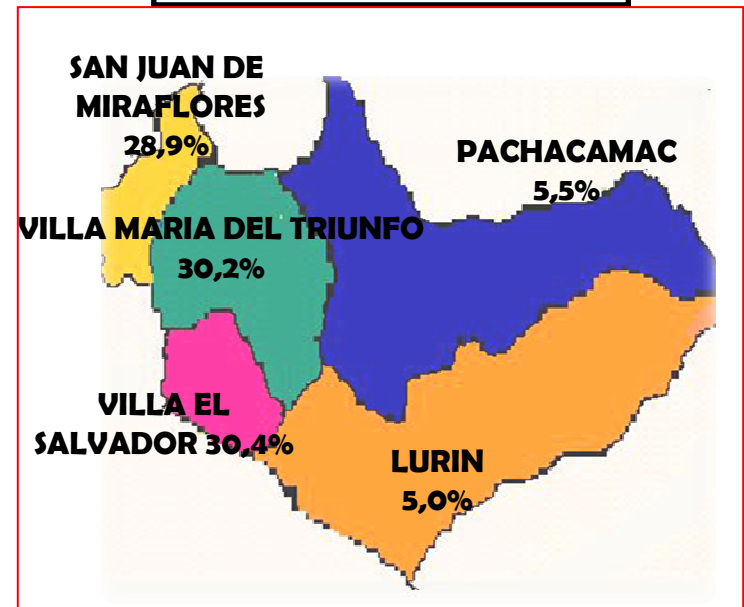
## POBLACIÓN

**381 790 habitantes**



## LIMA SUR

**1 254 284 hab.**



**MUJER**

**50,4%**

**HOMBRE**

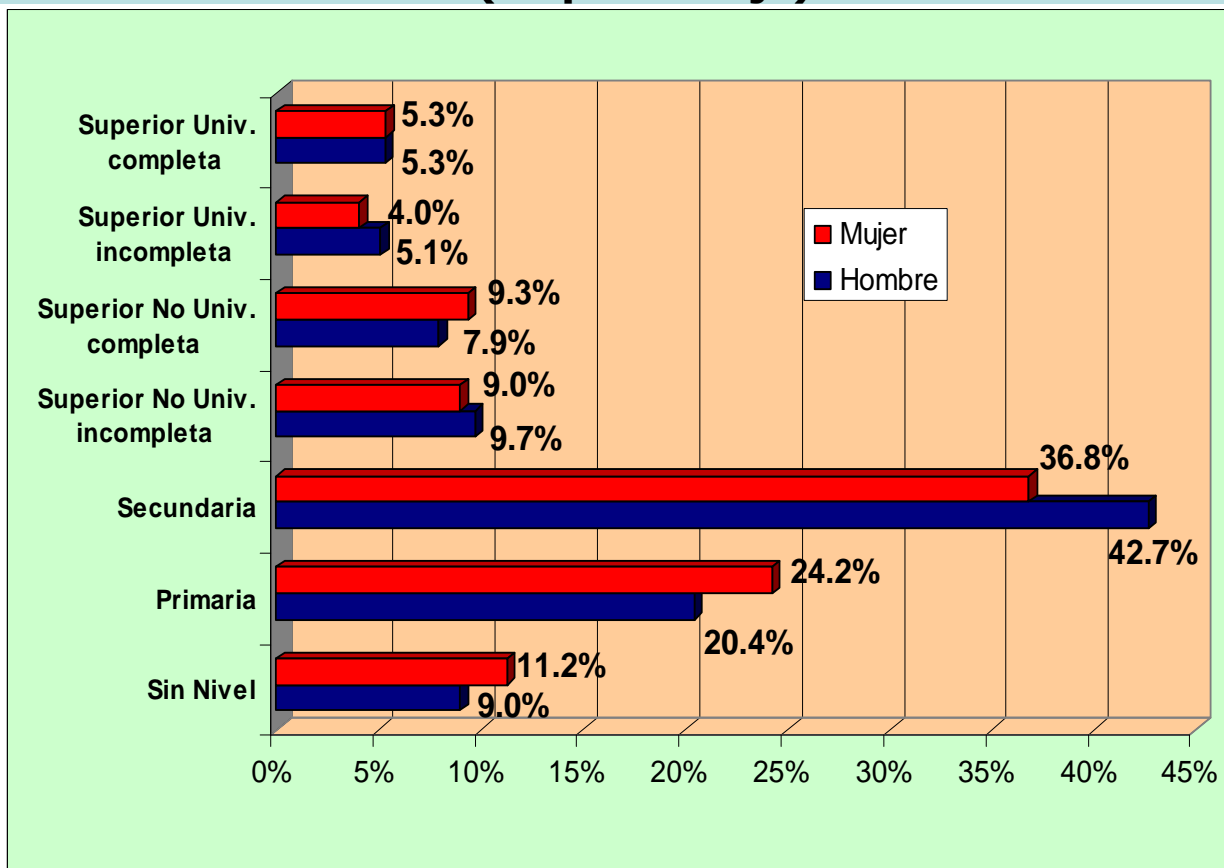
**49,6%**

Fuente: INEI-Censo XI de Población y VI de Vivienda, 2007.

Elaboración: MTPE- Observatorio Socio Económico Laboral de Lima Sur.

# Nivel educativo de la población de Villa El Salvador

**Villa El Salvador: Distribución de la población censada por sexo según nivel educativo, 2007**  
(En porcentaje)



**Población de 15 años a más :  
271 780 personas**



**133 563**



**138 217**

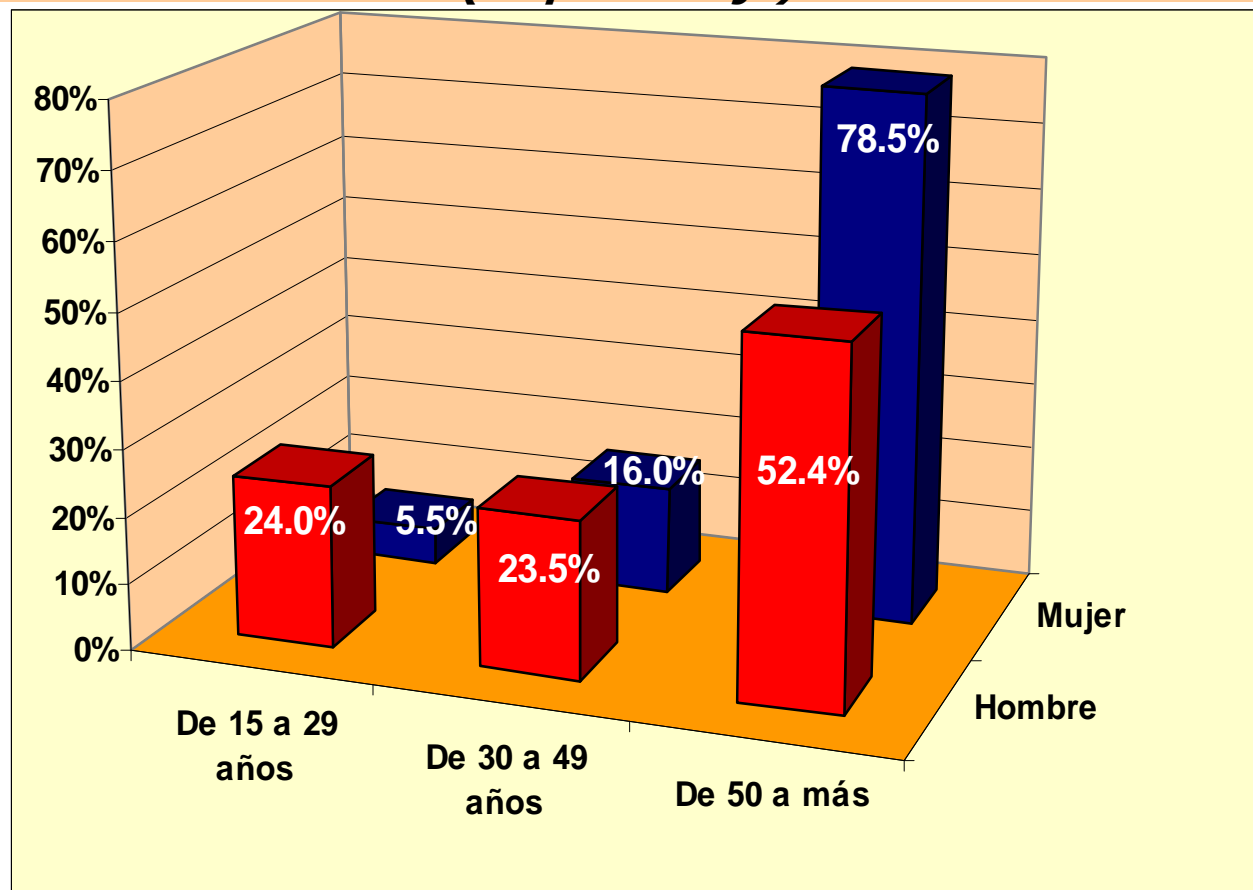
**Nota: Población de 15 años a más**

**Fuente:** INEI-Censo XI de Población y VI de Vivienda, 2007.

**Elaboración:** MTPE- Observatorio Socio Económico Laboral de Lima Sur.

# Población analfabeta de Villa El Salvador

**Villa El Salvador: Población mayor de 15 años analfabeta, 2007**  
(En porcentaje)



**POBLACIÓN TOTAL  
DE 15 AÑOS A MÁS:  
271 780 personas**

**POBLACIÓN  
ANALFABETA:  
5995 personas  
(2,2%)**

Fuente: INEI-Censo XI de Población y VI de Vivienda, 2007.

Elaboración: MTPE- Observatorio Socio Económico Laboral de Lima Sur.

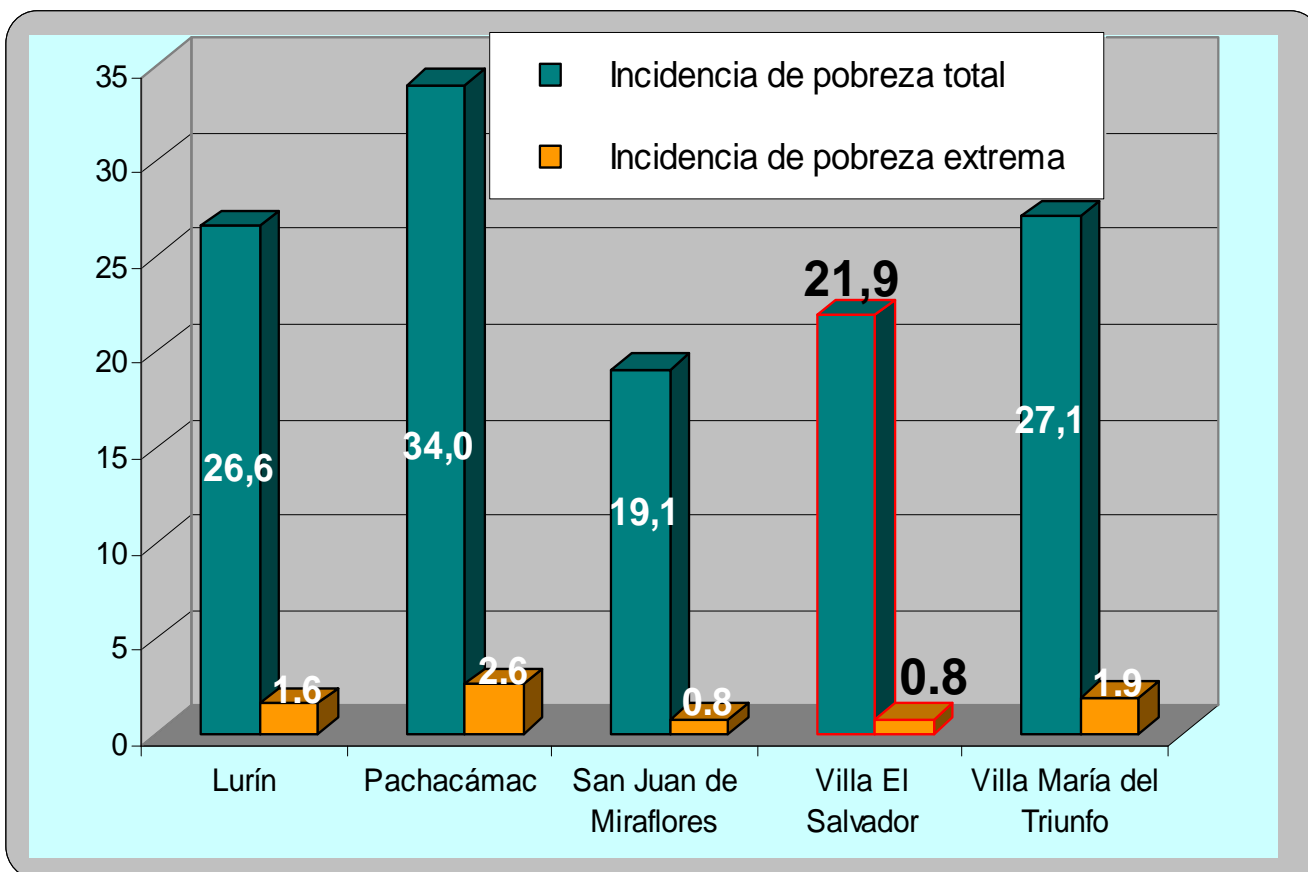
# INDICADORES DE POBREZA DE VILLA EL SALVADOR

# Incidencia de pobreza en Villa El Salvador

***Villa El Salvador: Indicadores de pobreza y extrema pobreza (porcentaje), 2007***

**POBLACION CENSADA**

**381 790 personas**



**Ingreso per  
cápita  
S/. 473,8**

**Pobreza :  
Ingreso inferior  
a una  
canasta básica  
de consumo**

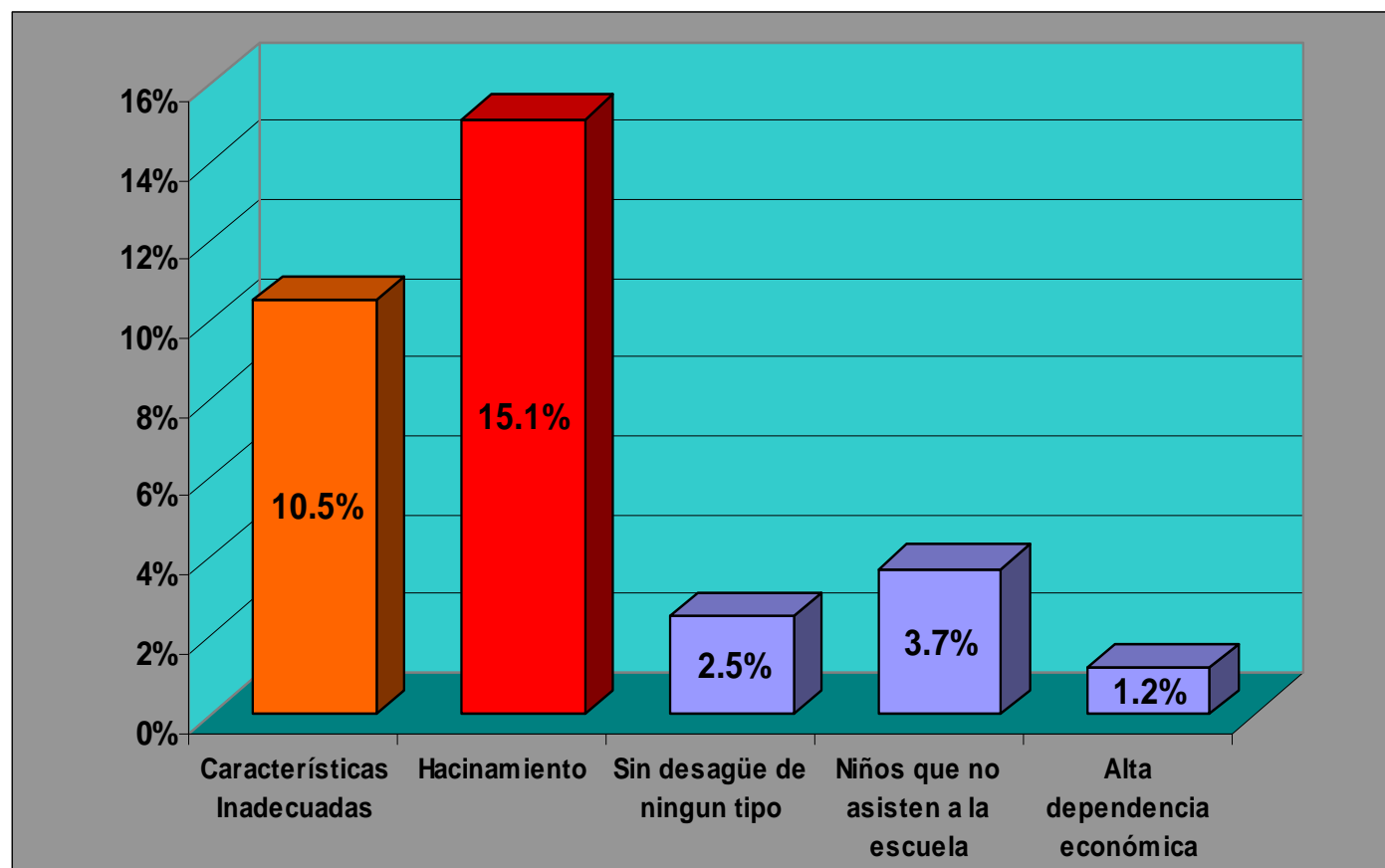
**Extrema  
pobreza:  
Ingreso inferior  
a la canasta  
básica de  
alimentos**

**Fuente:** INEI-Censo XI de Población y VI de Vivienda, 2007.

**Elaboración:** MTPE- Observatorio Socio Económico Laboral de Lima Sur.

# Pobreza No Monetaria en Villa El Salvador

## *Villa El Salvador: Hogares con Necesidades Básicas Insatisfechas (NBI), 2007*



**Hogares con al menos una NBI:**

**26.3%**

**Hogares con 2 o más NBI:**

**4.2%**

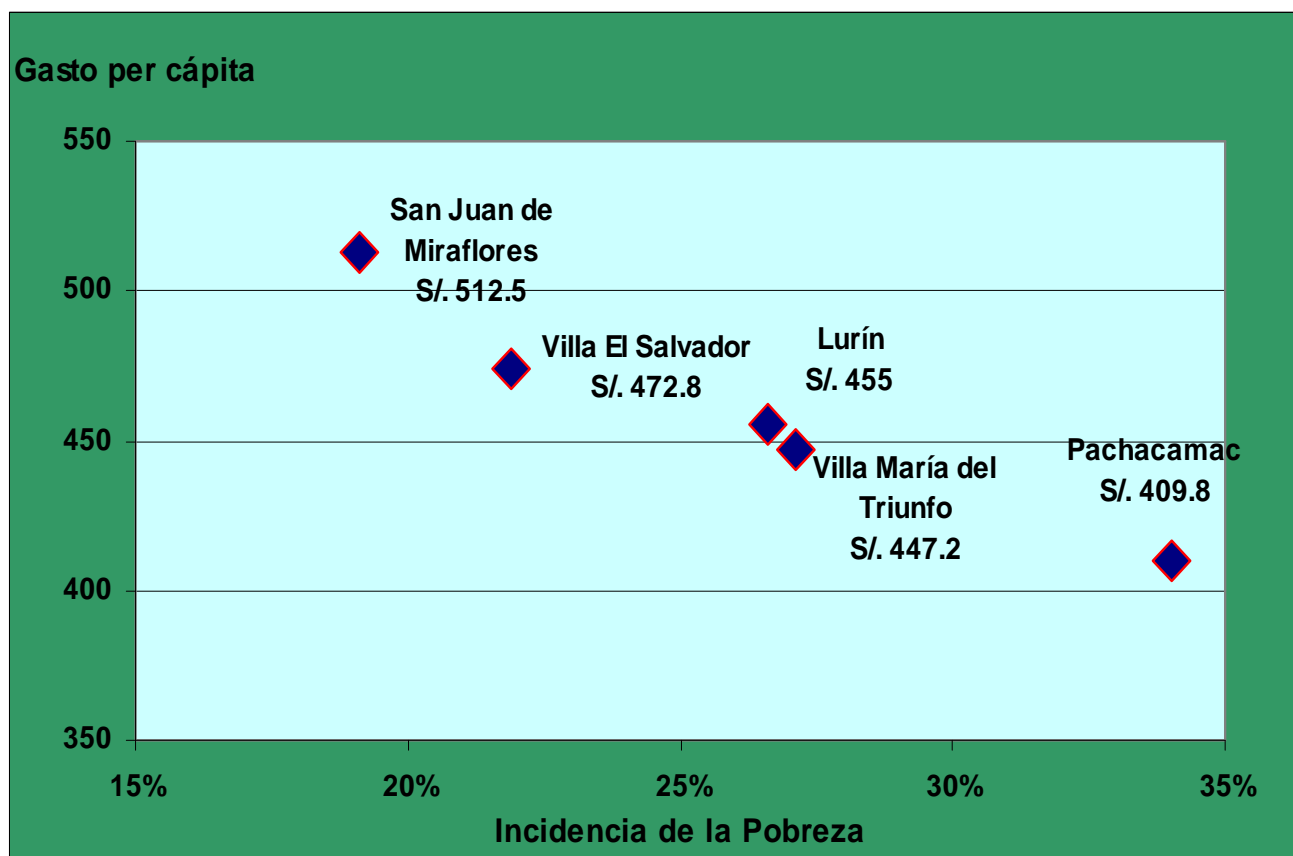
**Fuente:** INEI-Censo XI de Población y VI de Vivienda, 2007.

**Elaboración:** MTPE- Observatorio Socio Económico Laboral de Lima Sur.



# Relación entre Pobreza y Gasto per cápita

## *Villa El Salvador: Indicadores de pobreza y extrema pobreza, 2007*



**Brecha de Pobreza en VES:**

**4.8%**

**Severidad de la Pobreza en VES:**

**1.6%**

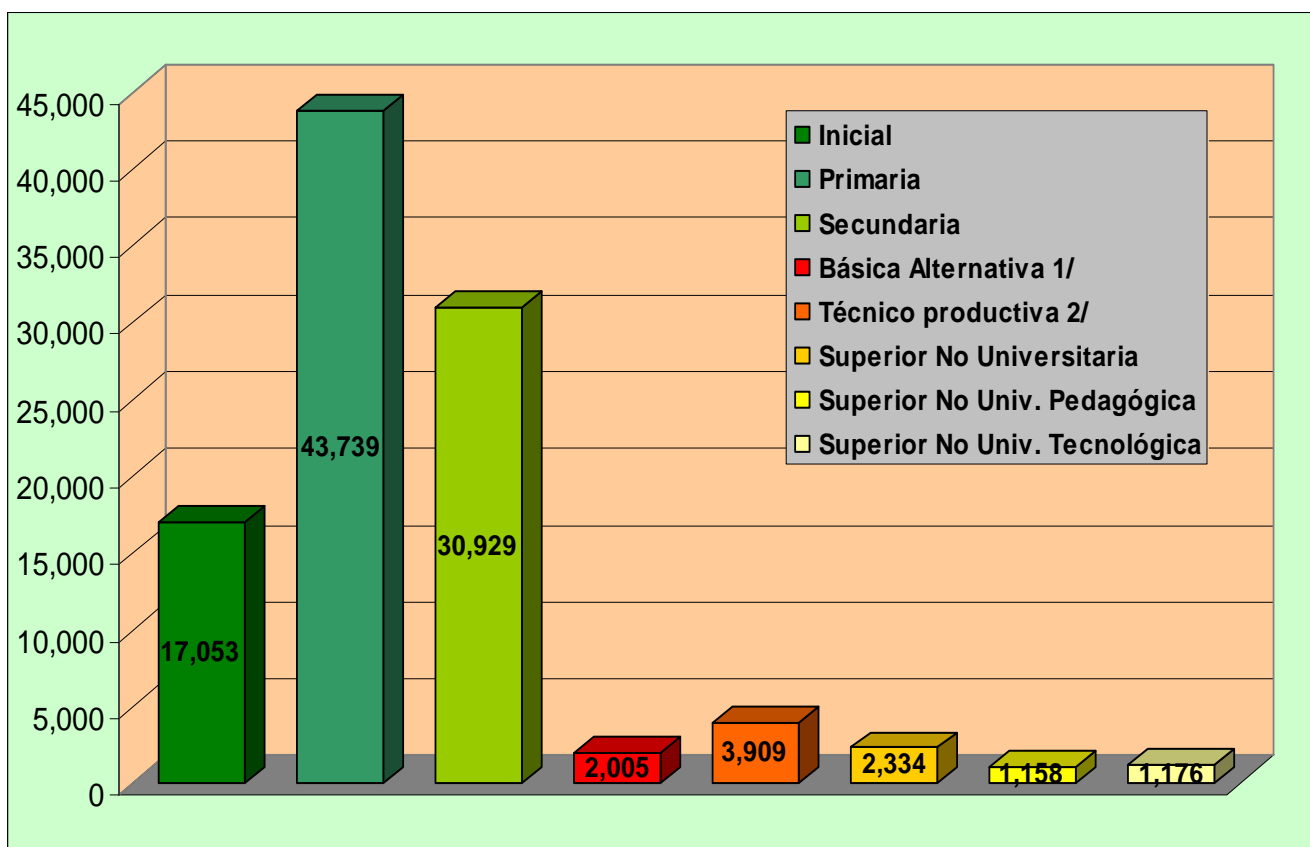
Fuente: INEI-Censo XI de Población y VI de Vivienda, 2007.

Elaboración: MTPE- Observatorio Socio Económico Laboral de Lima Sur.

# INDICADORES DE EDUCACIÓN EN VILLA EL SALVADOR

# Matriculados en el Sistema Educativo, 2007

## Villa El Salvador: Matriculados por tipo de educación, 2007

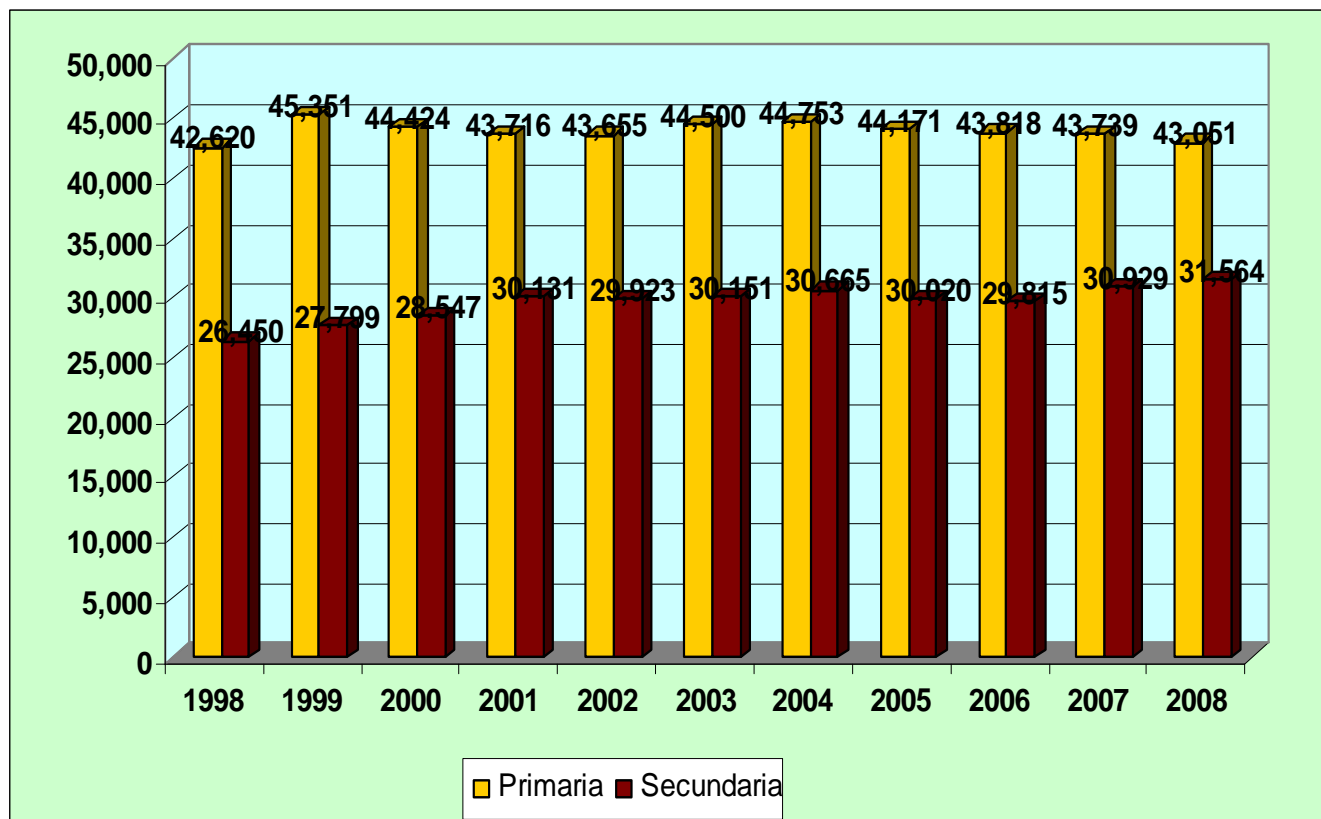


Fuente: MINEDU. ESCALE. 2007

Elaboración: MTPE- Observatorio Socio Económico Laboral de Lima Sur.

# Tendencias del número de matriculados en la educación básica

## *Villa El Salvador: Número de matriculados en educación primaria y secundaria, 1998-2008*



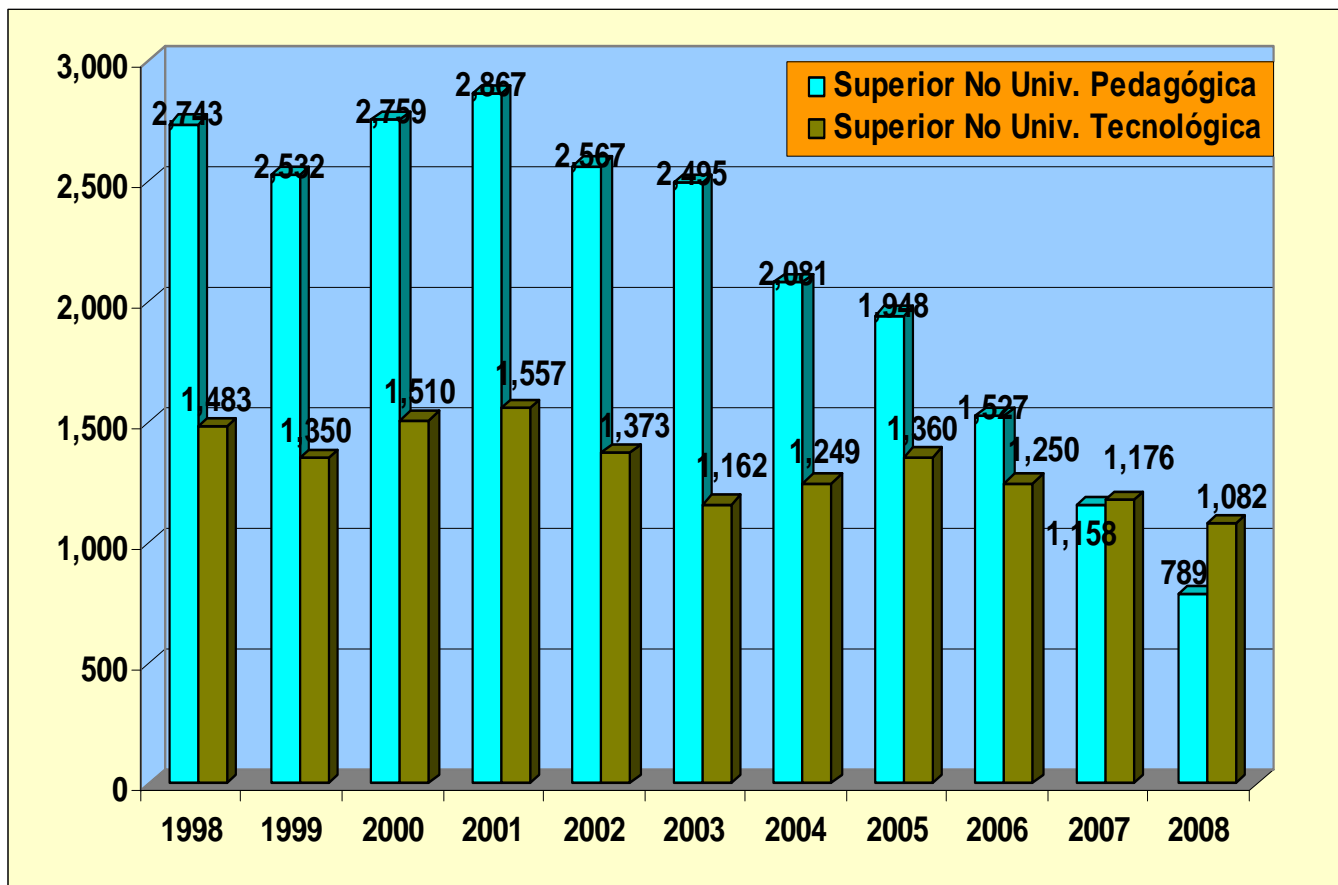
El número de matriculados a la primaria se ha mantenido casi invariable, y los matriculados han aumentado a una tasa anual de 1%.

Fuente: MINEDU. ESCALE. 2007

Elaboración: MTPE- Observatorio Socio Económico Laboral de Lima Sur.

# Tendencias del número de matriculados en la educación superior

***Villa El Salvador: Número de matriculados en educación superior no universitaria, 1998-2008***

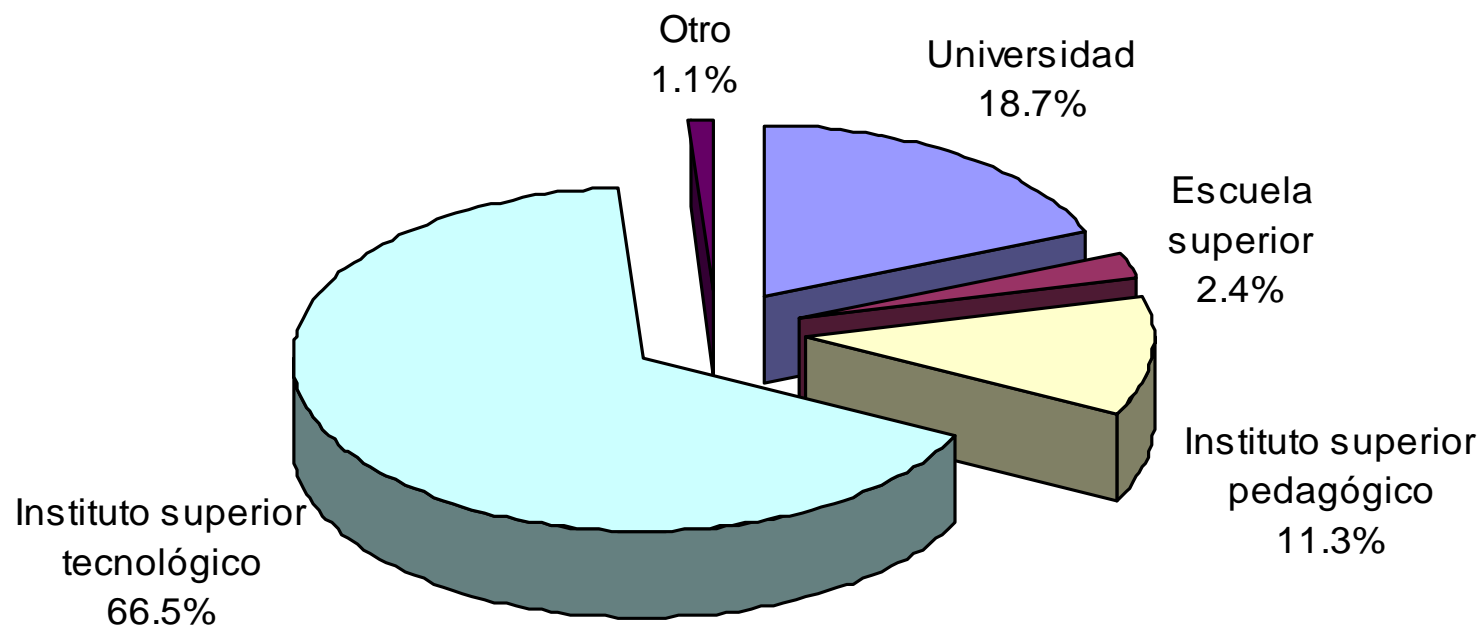


En 1998, la relación entre los matriculados a educación superior No Universitaria Pedagógica y la superior No Universitaria Tecnológica era de 2 a 1. En el 2008, los matriculados a educación superior no univ. Tecnológica son más.

Fuente: MINEDU. ESCALE. 2007

Elaboración: MTPE- Observatorio Socio Económico Laboral de Lima Sur.

# VES: Centro de estudios donde los jóvenes trabajadores obtuvieron su profesión o carrera técnica



**Nota:**

Se considera jóvenes entre las edades de 15 a 29 años.

**Fuente:** Convenio MTPE - PROPOLI - CS. OSEL Lima Sur. Encuesta de Hogares Especializada de Niveles de Empleo. Diciembre 2006

**Elaboración:** MTPE - Observatorio Socio Económico Laboral OSEL Lima Sur

# LA POBLACIÓN EN EL MERCADO DE TRABAJO

# Población de Villa El Salvador



**Población total**  
**378 861**

**Población en edad de trabajar**  
**PET**  
**(14 años a más)**  
**273 803**  
**(100,0%)**

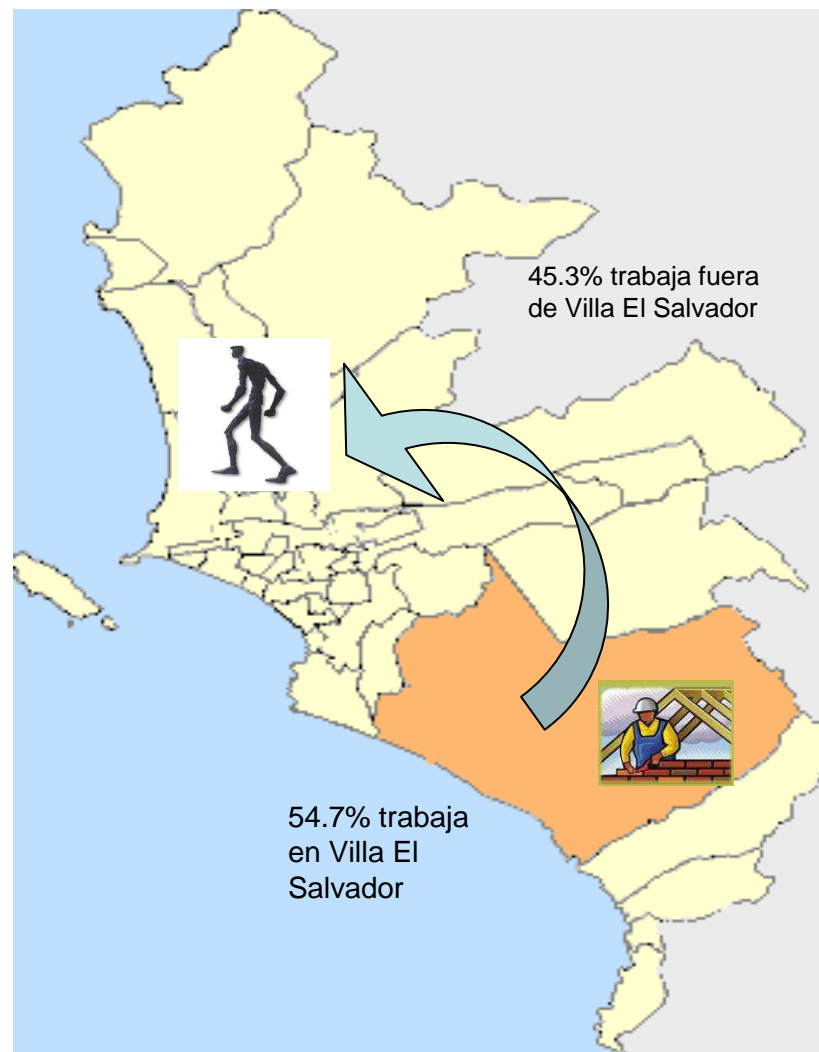
**PET Joven**  
**(15 a 29 años)**  
**114 832**  
**(41,9%)**



# VES: Movilidad Geográfica, 2006

- El 45.3% de la PEA ocupada labora fuera del distrito de Villa El Salvador, su ingreso laboral promedio es S/. 869 y el 17.9% cuenta con estudios superiores concluidos.

- El 54.7% trabaja en el distrito de Villa El Salvador, su ingreso laboral promedio es S/. 648 y el 11.5% cuenta con estudios superiores concluidos.



# LA POBLACIÓN JOVEN EN EL MERCADO DE TRABAJO

# ¿A qué dedican los jóvenes de VES?



**TRABAJAN Y  
ESTUDIAN**

**5,8%**



**SOLO  
TRABAJAN**

**54,8%**



**SOLO  
ESTUDIAN**

**16,6%**



**NO TRABAJAN  
NI ESTUDIAN**

**22,8%**

# ¿Qué desean estudiar los jóvenes?

Jóvenes sin capacitación profesional según preferencias de estudio, en caso de acceder a éstos



Nota: Jóvenes que no continuaron estudios superiores ni cursos de capacitación para el trabajo.

Fuente: Convenio MTPE - PROPOLI - CS. OSEL Lima Sur. Encuesta de Hogares Especializada en Niveles de Empleo. Diciembre 2006

Elaboración: MTPE - Observatorio Socio Económico Laboral Lima Sur

# CONTACTO

**Web:** <http://www.mintra.gob.pe/peel/index.htm>

**Teléfono:** 315-7100 (Anexo 1031) / 769 - 3494

**Email:** [peel@mintra.gob.pe](mailto:peel@mintra.gob.pe)  
[osel\\_limasur@mintra.gob.pe](mailto:osel_limasur@mintra.gob.pe)

**PEEL:** Av. Salaverry 655 – Piso 10 – Jesús María

**OSEL Lima Sur:** Centro de Innovación Tecnológica de la Madera  
Av. Solidaridad (cuadra 3) Mz “F” Lote 12  
Parque Industrial -Villa El Salvador

**GRACIAS**